

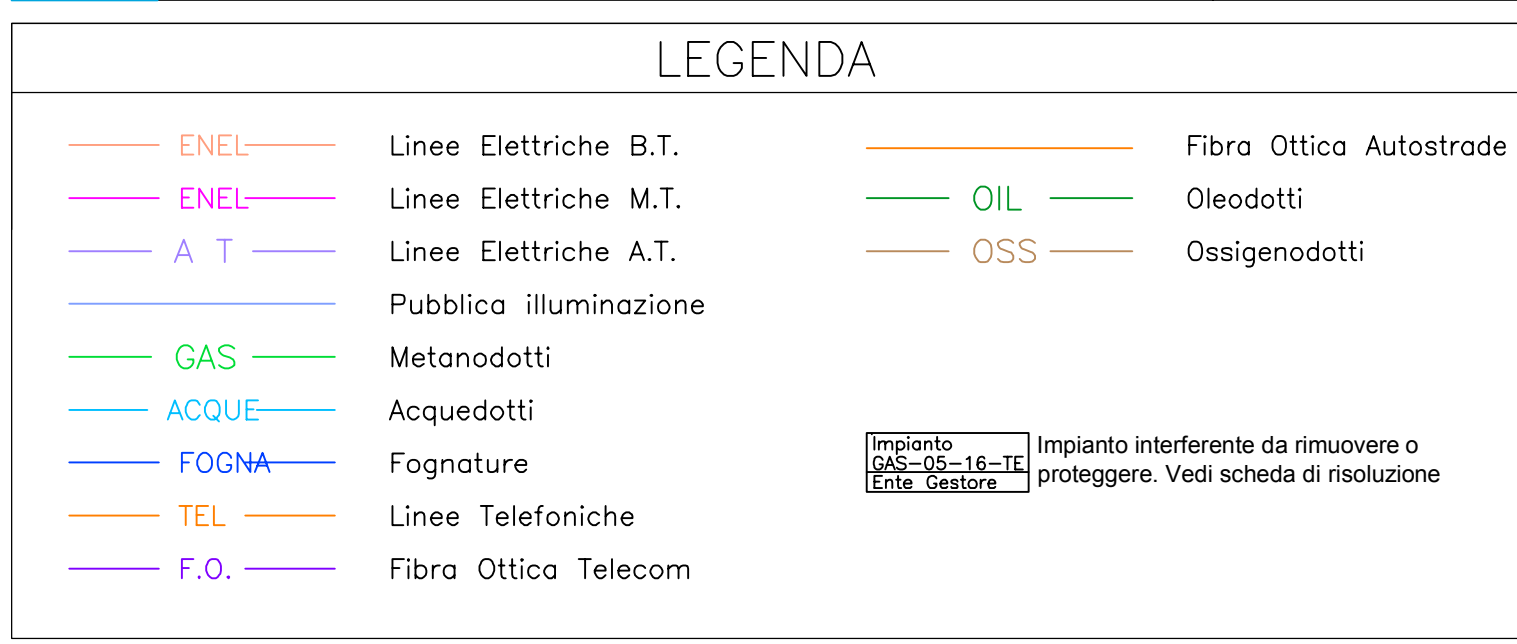


LEGENDA	
Apprestamenti igienico assistenziali (locale riposo e ricovero e wc chimico con lavandino)	
Accesso area di lavoro	

RIF D.Lgs 81/08 All.XV 2.2.1	DESCRIZIONE	RIF PSC	Specifica	Simbolo
a.	protezioni o misure di sicurezza connesse alla presenza nell'area di cantiere di condutture aeree e sotterranee	C.3.2.1	A. Linee aeree e condutture interrate interferenti	 A
			B. Linee non interferenti	 B
			C. Linee potenzialmente interferenti	 C
			D. Sono presenti condutture sotterranee non interferenti	 D
b.	rischio di annegamento	C.3.2.2	A. Attività nei pressi di corsi d'acqua o bacini di profondità <1,5 m	 A
			B. Attività nei pressi di corsi d'acqua o bacini di profondità >1,5 m	 B
			C. Natanti o mezzi anfibi	 C
			D. Alvei di corsi d'acqua di portata rilevante	 D
c.	lavorazioni stradali e autostradali, al fine di garantire la sicurezza e la salute dei lavoratori impiegati nei confronti del traffico circostante	C.3.2.3		 
d.	cantiere in ambito ferroviario	C.3.3.1		
e.	rischio derivante dalla presenza di ordigni bellici inesplosi rinvenibili durante le attività di scavo	C.3.3.2		
f.	rischi derivanti da particolari situazioni geologiche	C.3.3.3		
g.	rischi di natura idraulica	C.3.3.4		
h.	rischi derivanti da terreni contaminati	C.3.3.5		
i.	presenza di industrie pericolose o a rischio incidente rilevante	C.3.3.6		
l.	presenza di manufatti o di cantieri archeologici	C.3.3.7		
m.	lavori in ambienti confinati	C.3.3.8		
n.	transito di mezzi da e per il cantiere	C.3.4.1		
o.	rumore, vibrazioni, rifiuti e scarichi di acque superficiali	C.3.4.2		
				
				
p.	polveri, vapori o nebbie	C.3.4.3	A. Generalità	 A
			B. Trattamento a calce o a cemento	 B



AUTOSTRADA (A14): BOLOGNA-BARI-TARANTO
 TRATTO: NUOVO SVINCOLO DI PONTE
 RIZZOLI - DIRAMAZIONE RAVENNA
 AMPLIAMENTO ALLA QUARTA CORSIA

[illegible]